

FOUR À MICRO-ONDES DE DESSUS DE CUISINIÈRE

GUIDE DE PLANIFICATION

MOH30SB1

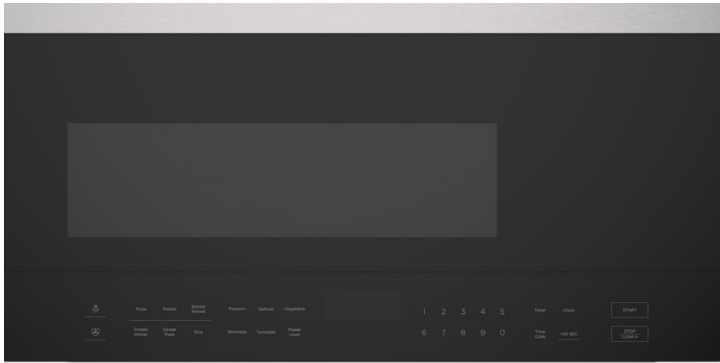
FISHER & PAYKEL

Ce guide de planification complet vous fournit le cadre et les outils nécessaires pour obtenir le résultat souhaité avec les appareils électroménagers Fisher & Paykel. Dans ce guide, vous trouverez une gamme d'informations conceptuelles, détaillées et dimensionnelles sur les produits pour donner vie à vos idées et créer des espaces qui reflètent vraiment votre vision.

CONTENU

CONCEPTION CONCEPTUELLE	PAGE	CONCEPTION ÉLABORÉE ET DÉTAILLÉE	PAGE
Guides de spécifications		Fiche technique	5
Four à micro-onde de dessus de cuisinière	4		

GUIDE DE SPÉCIFICATIONS




APERÇU

Ce four à micro-ondes de la série 5 associe la polyvalence de la cuisson au four à micro-ondes à un puissant ventilateur la cuisson au-dessus de la cuisinière. Il comprend 10 fonctions telles que Décongeler, Maïs soufflé et Réchauffer par capteur, le tout dans notre style Contemporain avec une finition en acier inoxydable et noir, et une poignée à ouverture latérale.

FONCTIONNALITÉS

- ① Finition en acier inoxydable et verre noir au style contemporain
- ② Porte plate avec poignée de poche élégante à ouverture latérale
- ③ 10 fonctions dont Décongeler, Maïs soufflé et Réchauffer par capteur et plus encore
- ④ Commandes tactiles faciles à utiliser, pour changer entre Élevé, Faible et Désactivé pour la lumière et la hotte
- ⑤ Facile à nettoyer avec un plateau tournant amovible et surélevé
- ⑥ Idéal pour une utilisation quotidienne avec une capacité de 1,6 pi³
- ⑦ Ventilateur puissant pour une extraction optimale et hotte éclairante pour une meilleure luminosité
- ⑧ Éliminez rapidement les odeurs avec deux vitesses et une extraction de 300CFM
- ⑨ Niveau sonore maximum de sept sonos



PRODUITS

MOH30SB1

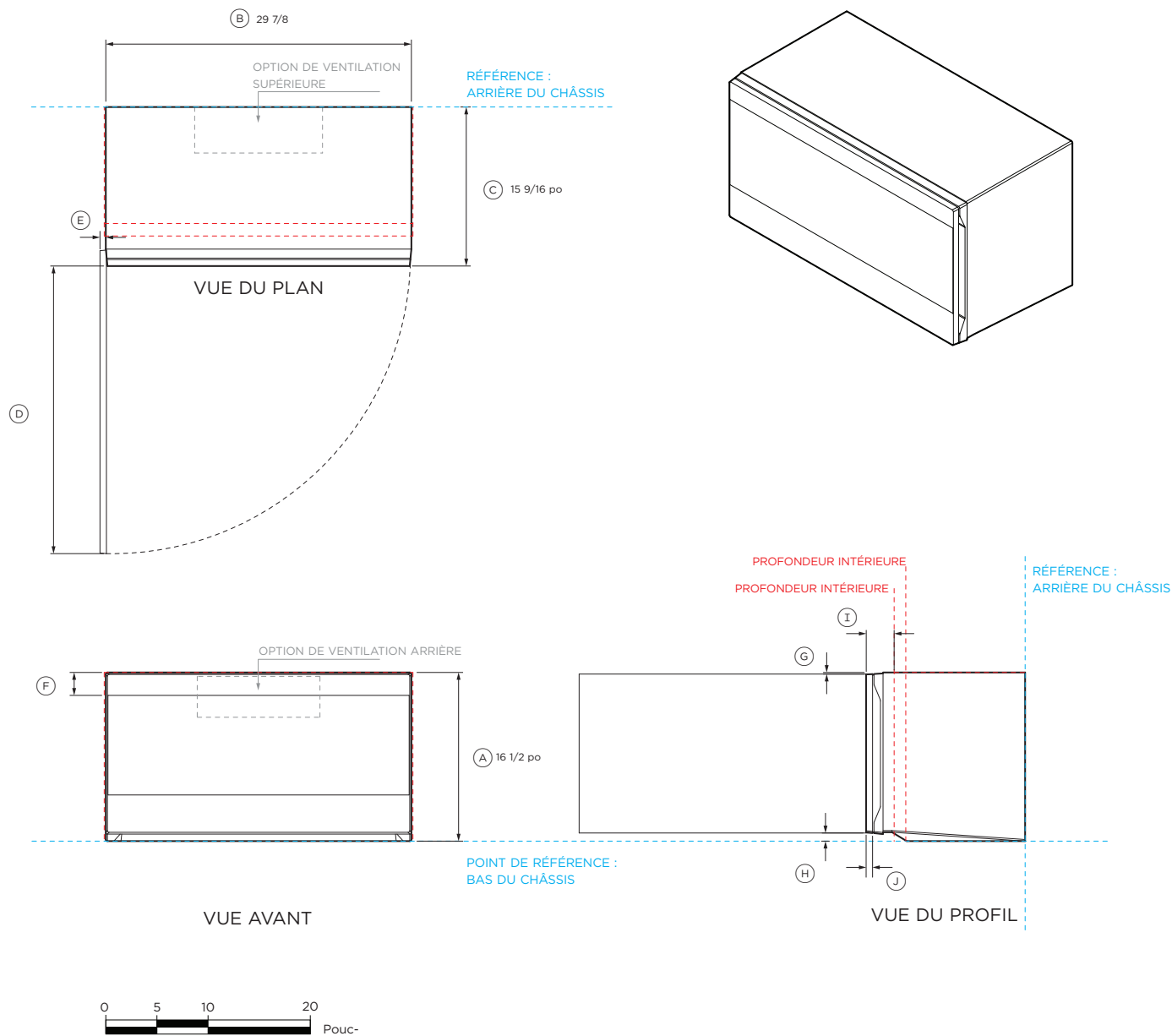
Four à micro-ondes de dessus de cuisinière, 30 po, 10 fonctions

SÉRIE ET STYLE

Série 5
Contemporain

Les modèles présentés dans le présent Guide de planification peuvent ne pas être disponibles sur tous les marchés et sont sujets à changement à tout moment. Les spécifications du produit peuvent différer de celles indiquées. Ce guide de planification ne doit pas être utilisé comme guide d'installation pour un produit. De plus amples informations sont nécessaires pour installer correctement et en toute sécurité les produits présentés ici. Des conseils d'installation spécifiques seront disponibles sur notre site Web fisherpaykel.com

FICHES TECHNIQUES



No. de modèle :

MOH30SB1
 Four à micro-ondes de dessus de cuisinière, 30 po

Dimensions du produit	Pouce	mm
A Hauteur totale du produit	16 1/2	419
B Largeur totale du produit	29 7/8	759
C Profondeur totale du produit	15 9/16	395
D Profondeur de la porte en position ouverte (mesurée à partir de l'avant de la porte)	28 1/8	715
E Épaisseur de la porte ouverte (mesurée à partir du côté du châssis)	9/16	15
F Hauteur entre le dessus du châssis et le bas de la garniture supérieure	2 1/4	57
G Hauteur entre le dessus du châssis et le dessus de la porte	3/16	5
H Hauteur entre la référence dans le bas et le bas de la porte	13/16	20
I Profondeur minimale de l'avant de la porte à l'avant de la cavité	1 3/4	45
J Épaisseur de la poignée de porte	5/8	16

Dégagements	Pouce	mm
Hauteur intérieure minimale de la cavité	16 1/2	419
Largeur intérieure minimale de la cavité	30	762
Profondeur intérieure de la cavité (hors panneau avant)	min 11 max 12 5/8	min. 280 max. 320
Largeur de la découpe de ventilation supérieure	12 1/2	318
Profondeur de découpe de la ventilation supérieure	4 1/2	114
Hauteur de la découpe de la ventilation arrière	4	102
Largeur de la découpe de ventilation arrière	12	305
Hauteur de ventilation arrière, du dessus du châssis au dessus de la découpe	3/8	10
Hauteur minimale entre le point de référence du bas et la surface de cuisson	13 1/2	343
Hauteur minimale entre le point de référence du bas et le sol	49 1/2	1257

REMARQUE : Pour les détails complets de l'installation, veuillez vous référer à notre manuel d'installation.

INDIQUE LE POINT DE RÉFÉRENCE DU PRODUIT -----
 INDIQUE LES DÉGAGEMENTS DES ARMOIRES -.-.-.-.-

REMARQUE IMPORTANTE : Dans ce guide, les dimensions peuvent varier de ± 2 mm (1/16 po). Veuillez lire le Guide d'installation pour obtenir des informations détaillées sur l'installation du produit. Pour les instructions d'installation complètes, visitez le site fisherpaykel.com

